



	2019	
	37,776.09	43,346.06
	13,472.74	17,788.91
	24,303.35	25,557.15
	38,689.99	34,646.52
	1,266.87	1,253.81
	86.99	862.97
		/





### 利润及利润分配表

编报单位：华润微集成电路有限公司  
编报日期：2020/09/30

单位：人民币元

项目	行次	本年累计合计
一、营业总收入	10	346,465,201.57
其中：主营业务收入	20	540,432,866.57
材料销售收入	30	-
租金收入	40	31,500.00
二、营业总成本	50	334,226,108.85
其中：营业成本	60	271,581,833.15
其中：主营业务成本	70	271,581,833.15

### 现金流量表

公司名称：无锡尚微电子集成电路（无锡）有限公司

单位：人民币


编报日期：2020/09/30

项目	行次	本年累计	项目	行次	本年累计
<b>一、经营活动产生的现金流量</b>					
销售商品、提供劳务收到的现金—外部公司	1	285,647,766.54	购入无形资产支付的现金—微电子集团内公司	36	-
销售商品、提供劳务收到的现金—微电子集团内公司	2	2,083,638.58	购入无形资产支付的现金—板块内附属公司	37	-
销售商品、提供劳务收到的现金—板块内附属公司	3	1,604,128.36	购入其他长期资产支付的现金	38	-
收到的税费返还	4	377,810.14	购入CRM附属公司支付的现金	39	-
利息收入收到的现金—CRM	5	40,000.00	购入其他投资支付的现金	40	-
利息收入收到的现金—银行	6	31,430.16	附属公司往来/贷款增加（资金流出）	41	4,241,917.91
利息收入收到的现金—CRH及其他	7	-	联营公司往来/贷款增加（资金流出）	42	-
收到的经营性政府补助	8	1,030,030.00	银行存款质押增加	43	-
收到的资本性政府补助	9	2,000,000.00	与华润集团资金往来流出（资金中心专用）	44	-
收到的其他与经营活动有关的现金					


	2019	
	28,541.20	26,834.37
	17,423.87	15,052.18

	11,117.33	11,782.18
	17,503.34	12,694.77
	444.08	664.85
	-334.65	421.87






# 利润及利润分配表

编报单位：华润赛美科微电子(深圳)有限公司

编报日期：2020-09-30



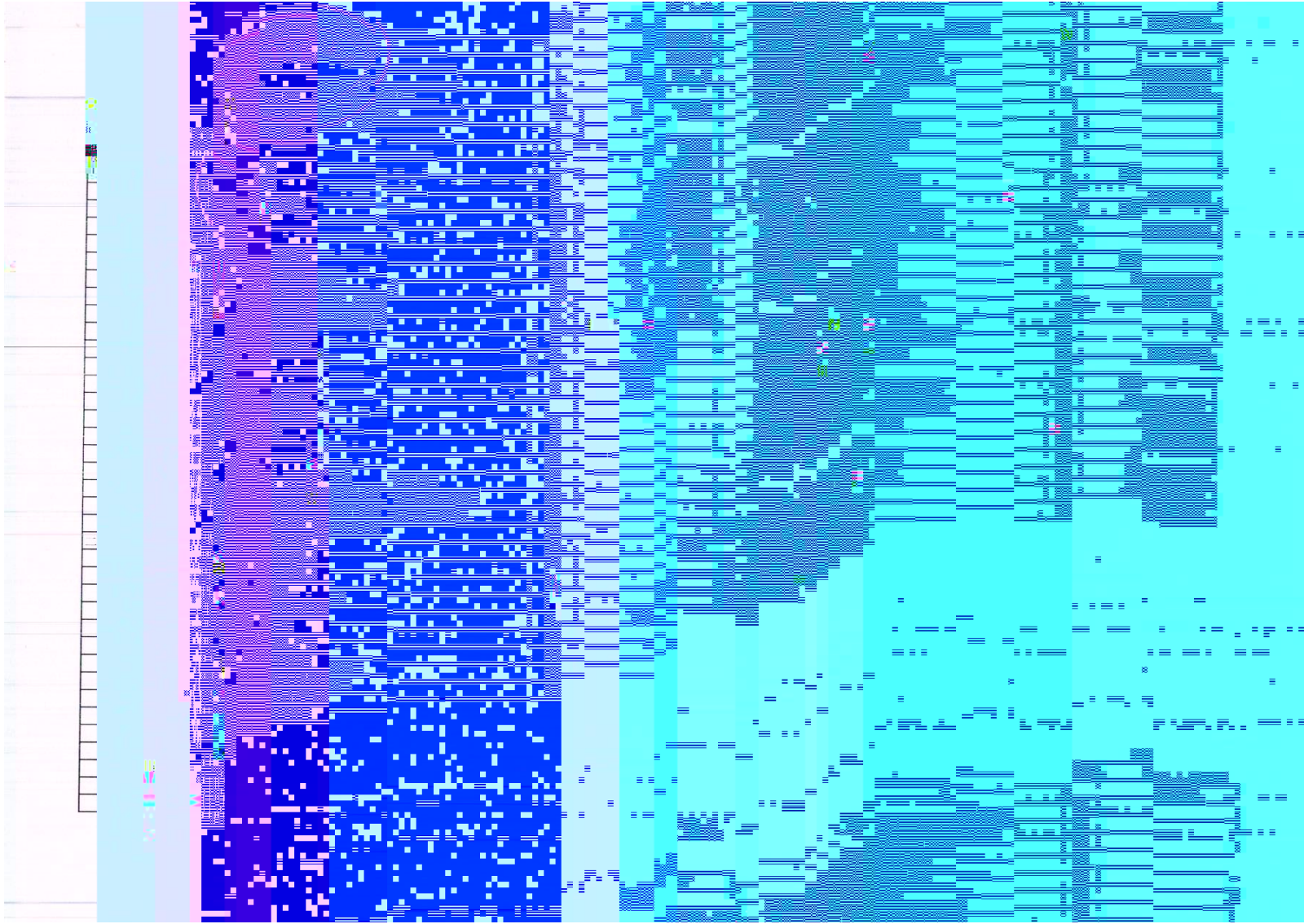
项目	2020年9月30日	2019年9月30日
一、营业收入	10,000,000.00	10,000,000.00
减：营业成本	(8,000,000.00)	(8,000,000.00)
营业税金及附加	(100,000.00)	(100,000.00)
销售费用	(200,000.00)	(200,000.00)
管理费用	(300,000.00)	(300,000.00)
财务费用	(100,000.00)	(100,000.00)
资产减值损失	(50,000.00)	(50,000.00)
公允价值变动损益	0.00	0.00
其他收益	100,000.00	100,000.00
二、营业利润	1,250,000.00	1,250,000.00
加：营业外收入	0.00	0.00
减：营业外支出	(50,000.00)	(50,000.00)
三、利润总额	1,200,000.00	1,200,000.00
减：所得税费用	(300,000.00)	(300,000.00)
四、净利润	900,000.00	900,000.00
五、利润分配		
提取法定盈余公积	(90,000.00)	(90,000.00)
提取任意盈余公积	(10,000.00)	(10,000.00)
应付股利	(10,000.00)	(10,000.00)
未分配利润	790,000.00	790,000.00

项目	2020年9月30日	2019年9月30日
一、营业收入	10,000,000.00	10,000,000.00
减：营业成本	(8,000,000.00)	(8,000,000.00)
营业税金及附加	(100,000.00)	(100,000.00)
销售费用	(200,000.00)	(200,000.00)
管理费用	(300,000.00)	(300,000.00)
财务费用	(100,000.00)	(100,000.00)
资产减值损失	(50,000.00)	(50,000.00)
公允价值变动损益	0.00	0.00
其他收益	100,000.00	100,000.00
二、营业利润	1,250,000.00	1,250,000.00
加：营业外收入	0.00	0.00
减：营业外支出	(50,000.00)	(50,000.00)
三、利润总额	1,200,000.00	1,200,000.00
减：所得税费用	(300,000.00)	(300,000.00)
四、净利润	900,000.00	900,000.00
五、利润分配		
提取法定盈余公积	(90,000.00)	(90,000.00)
提取任意盈余公积	(10,000.00)	(10,000.00)
应付股利	(10,000.00)	(10,000.00)
未分配利润	790,000.00	790,000.00

人民币元

人民币元

项目	2020年9月30日	2019年9月30日
一、营业收入	10,000,000.00	10,000,000.00
减：营业成本	(8,000,000.00)	(8,000,000.00)
营业税金及附加	(100,000.00)	(100,000.00)
销售费用	(200,000.00)	(200,000.00)
管理费用	(300,000.00)	(300,000.00)
财务费用	(100,000.00)	(100,000.00)
资产减值损失	(50,000.00)	(50,000.00)
公允价值变动损益	0.00	0.00
其他收益	100,000.00	100,000.00
二、营业利润	1,250,000.00	1,250,000.00
加：营业外收入	0.00	0.00
减：营业外支出	(50,000.00)	(50,000.00)
三、利润总额	1,200,000.00	1,200,000.00
减：所得税费用	(300,000.00)	(300,000.00)
四、净利润	900,000.00	900,000.00
五、利润分配		
提取法定盈余公积	(90,000.00)	(90,000.00)
提取任意盈余公积	(10,000.00)	(10,000.00)
应付股利	(10,000.00)	(10,000.00)
未分配利润	790,000.00	790,000.00



## Great Team Backend Foundry, (HK) Limited

	Great Team Backend Foundry, (HK) Limited		
	2859566		
	2019 8 2		
	20,000		
/	613	2	10
	( )	100%	
		( )	
	70%		

### Great Team Backend Foundry, (HK) Limited

	2019	
	23.67	55,064.93
	25,967.40	80,412.79

	-25,943.73	-25,347.87
	-	56,958.99
	-2.23	-96.67
	-2.23	-96.67
		/




### 资 产 负 债 表

编制单位：杰群科技有限公司(HK)

2020/9/30

单位：元

资 产		行次	年初数	期末数	负债及所有者权益		行次	年初数	期末数
流动资产：					流动负债：				
货币资金	1	46,642.09	51,238,459.09	短期借款	38	0.00			
交易性金融资产	2			交易性金融负债	39	0.00			
应收票据	3			应付票据	40	0.00			
应收账款	4		411,089,343.85	应付账款	41	259,555,552.21		377,026.37	



损益表

会企02表

编制单位：杰霖科技有限公司

2020-09

项目	本月数	本年累计数
一、营业收入		
二、营业成本		
三、营业利润		
四、利润总额		
五、净利润		
六、其他综合收益		
七、综合收益总额		
八、每股收益		
九、其他		



## 现金流量表

2020年9月

单位：元

项 目	行次	金 额	补 充 资 料	行次	金 额
<b>一、经营活动产生的现金流量：</b>			<b>1、将净利润调节为经营活动现金流量：</b>		
销售商品、提供劳务收到的现金	1	340,879,095.96	净利润	57	-966,717.03
收到的其他与经营活动有关的现金	3	80,715.54	加：计提的资产减值准备	58	-
<b>现金流入小计</b>	9	<b>340,879,095.96</b>	固定资产折旧	59	33,265.60
购买商品、接受劳务支付的现金	10	266,560,344.95	无形资产摊销	60	-
支付给职工以及为职工支付的现金	12	226,007,250.63	长期待摊费用摊销	61	-
支付的各项税费	13	11,473,244.31	资产减值准备增加(减少)	64	-
支付的其他与经营活动有关的现金	18	11,473,244.31	预提费用增加(减：减少)	65	-
<b>现金流出小计</b>	20	<b>280,693,845.90</b>	处置固定资产、无形资产和其他长期资产的损失(减：收益)	66	-
<b>经营活动产生的现金流量净额</b>	21	<b>60,185,250.06</b>	固定资产报废损失	67	-
<b>二、投资活动产生的现金流量：</b>			财务费用	68	173.16
收回投资所收到的现金	22	-	投资损失(减：收益)	69	-